

Alienware 15




Quick Start Guide

Schnellstart-Handbuch | Guida introduttiva rapida
Skrócona instrukcja nuruchomienia | دليل البدء السريع



Connect the power adapter and press the power button

Netzadapter anschließen und Betriebsschalter drücken
Connettere l'adattatore di alimentazione e premere il pulsante Accensione
Podłączyć zasilacz i naciśnij przycisk zasilania
توصيل مهأى التيار والضغط على زر التشغيل



Shortcut keys

Tastaturbefehle | Tasti di scelta rapida
Skróty klawiaturowe | مفاتيح الاختصار

- Allows to disconnect Alienware Graphics Amplifier**
Ermöglicht das Trennen der Verbindung zum Alienware-Grafikverstärker
Consente di scollegare Alienware Graphics Amplifier
Odlączenie urządzenia Alienware Graphics Amplifier
Alienware يسمح لك بفضل مضخم صوت رسومات
Disable/Enable wireless
Wireless deaktivieren/aktivieren
Disattivare/Attivare modalità senza fili
Włączenie/wyłączenie sieci bezprzewodowej
تعطيل/تمكين الاتصال اللاسلكي

- Mute audio**
Audio stummschalten | Disattiva audio
Wyciszenie dźwięku | كتم الصوت
Decrease volume
Lautstärke reduzieren | Diminuisci volume
Zmniejszenie głośności | خفض مستوى الصوت
Increase volume
Lautstärke erhöhen | Aumenta volume
Zwiększenie głośności | رفع مستوى الصوت
Switch to external display
Auf externe Anzeige umschalten
Passa al display esterno
Przełączenie na wyświetlacz zewnętrzny
التبديل إلى الشاشة الخارجية
Decrease brightness
Helligkeit reduzieren | Riduci luminosità
Zmniejszenie jasności | خفض مستوى السطوع
Increase brightness
Helligkeit erhöhen | Aumenta luminosità
Zwiększenie jasności | زيادة مستوى السطوع
Disable/Enable touch pad
Touchpad deaktivieren/aktivieren
Disattivare/Attivare touchpad
Włączenie/wyłączenie tabliczki dotykowej
تعطيل/تمكين لوحة اللمس
Disable/Enable AlienFX
AlienFX deaktivieren/aktivieren
Disattivare/Attivare AlienFX
Włączenie/wyłączenie funkcji AlienFX
تعطيل/تمكين AlienFX
- NOTE:** For more information, see *Specifications* at Dell.com/support.
ANMERKUNG: Weitere Information finden Sie unter *Technische Daten* auf Dell.com/support.
N.B.: Per ulteriori informazioni, consultare *Specifiche* all'indirizzo Dell.com/support.
UWAGA: Aby uzyskać więcej informacji, zobacz *Dane techniczne* na stronie Dell.com/support.

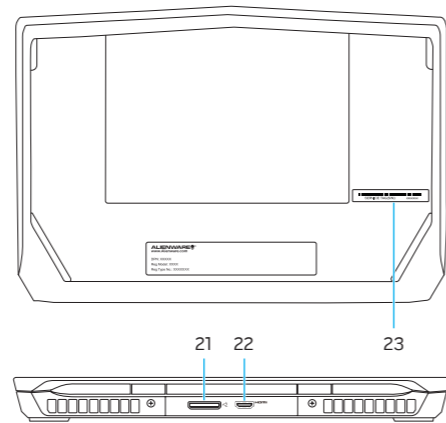
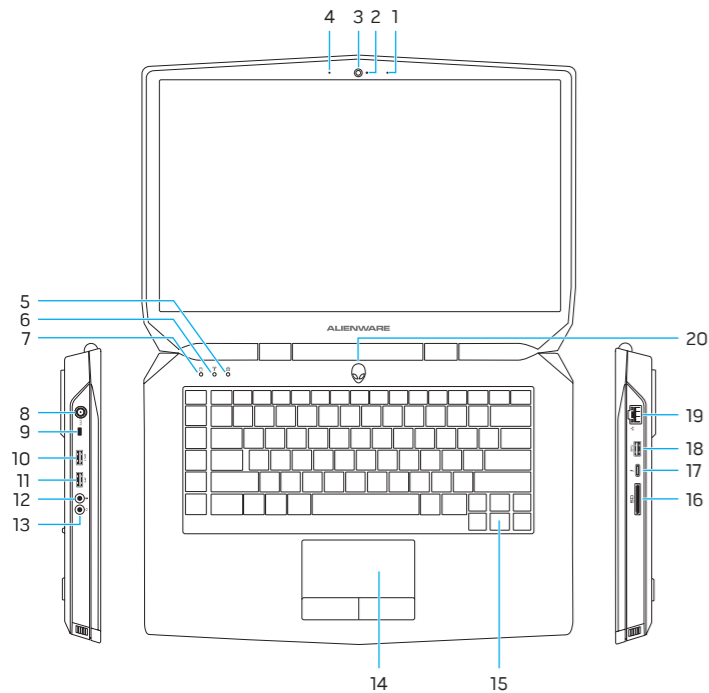
- Product support and manuals**
Produktsupport und Handbücher
Supporto prodotto e manuali
Pomoc techniczna i podręczniki
دعم المنتج والدلائل
Alienware.com
Dell.com/support/manuals
- Contact Dell**
Kontaktaufnahme mit Dell | Contattare Dell
Kontakt z firmą Dell | Dell الاتصال بـ
Dell.com/contactdell
- Regulatory and safety**
Sicherheitshinweise und Zulassungsinformationen
Normative e sicurezza
Przepisy i bezpieczeństwo
ممارسات الأمان والممارسات التنظيمية
Dell.com/regulatory_compliance
- Regulatory model**
Muster-Modellnummer | Modello di conformità alle normative
Model | الموديل التنظيمي
P42F
- Regulatory type**
Muster-Typnummer | Tipo di conformità
Typ | النوع التنظيمي
P42F002
- Computer model**
Computermodell | Modello del computer
Model komputera | موديل الكمبيوتر
Alienware 15 R2



Printed in China.
2015-06

Features

Funktionen | Funzioni | Funkcje | الميزات



- | | | | |
|--------------------------------------|---|---------------------------------------|--|
| 1. Rechtes Mikrofon | 13. Kopfhöreranschluss | 1. Mikrofon prawy | 13. Gniazdo zestawu słuchawkowego |
| 2. Kamerastatusanzeige | 14. Touchpad | 2. Lampka stanu kamery | 14. Tabliczka dotykowa |
| 3. Kamera | 15. Tastatur mit Hintergrundbeleuchtung | 3. Kamera | 15. Klawiatura podświetlana |
| 4. Linkes Mikrofon | 16. Medienkartenleser | 4. Mikrofon lewy | 16. Czytnik kart pamięci |
| 5. Feststellstastenanzeige | 17. USB-Anschluss (Typ C) | 5. Lampka stanu klawisza Caps Lock | 17. Port USB typu C |
| 6. Wireless-Statusanzeige | 18. USB 3.0-Anschluss | 6. Lampka stanu sieci bezprzewodowej | 18. Port USB 3.0 |
| 7. Festplattenaktivitätsanzeige | 19. Netzwerkanschluss | 7. Lampka aktywności dysku twardego | 19. Złącze sieciowe |
| 8. Netzadapteranschluss | 20. Betriebsschalter | 8. Złącze zasilacza | 20. Przycisk zasilania |
| 9. Sicherheitskabeleinschub | 21. Externer Grafikkartenanschluss | 9. Gniazdo linki antykradzieżowej | 21. Złącze grafiki zewnętrznej |
| 10. USB 3.0-Anschluss mit PowerShare | 22. HDMI-Anschluss | 10. Port USB 3.0 z funkcją PowerShare | 22. Port HDMI |
| 11. USB 3.0-Anschluss | 23. Service-Tag-Etikett | 11. Port USB 3.0 | 23. Etykieta ze znacznikiem serwisowym |
| 12. Mikrofon-/Kopfhöreranschluss | | 12. Gniazdo mikrofonu/słuchawek | |

- | | |
|----------------------------------|----------------------------|
| 1. Right microphone | 13. Headset port |
| 2. Camera-status light | 14. Touch pad |
| 3. Camera | 15. Backlit keyboard |
| 4. Left microphone | 16. Media-card reader |
| 5. Caps Lock status light | 17. USB Type-C port |
| 6. Wireless-status light | 18. USB 3.0 port |
| 7. Hard-drive activity light | 19. Network port |
| 8. Power-adaptor port | 20. Power button |
| 9. Security-cable slot | 21. External Graphics Port |
| 10. USB 3.0 port with PowerShare | 22. HDMI port |
| 11. USB 3.0 port | 23. Service Tag label |
| 12. Microphone/Headphone port | |

- | | |
|--|------------------------------------|
| 1. Microfono destro | 13. Porta auricolare |
| 2. Indicatore di stato della fotocamera | 14. Touchpad |
| 3. Fotocamera | 15. Tastiera retroilluminata |
| 4. Microfono sinistro | 16. Lettore di schede multimediali |
| 5. indicatore di stato di BLOC MAIUSC | 17. Porta di tipo C USB |
| 6. Indicatore di stato modalità senza fili | 18. Porta USB 3.0 |
| 7. Indicatore di attività del disco rigido | 19. Porta di rete |
| 8. Porta dell'adattatore di alimentazione | 20. Accensione |
| 9. Slot cavo di protezione | 21. Porta scheda grafica esterna |
| 10. Porta USB 3.0 con PowerShare | 22. Porta HDMI |
| 11. Porta USB 3.0 | 23. Etichetta Numero di servizio |
| 12. Porta microfono/cuffie | |

- | | |
|------------------------------------|---------------------------------------|
| 13. منفذ سماعة الرأس | 1. الميكروفون الأيمن |
| 14. لوحة اللمس | 2. مصباح حالة الكاميرا |
| 15. لوحة مفاتيح مزودة بإضاءة خلفية | 3. الكاميرا |
| 16. قارئ بطاقات الوسائط | 4. الميكروفون الأيسر |
| 17. منفذ USB من النوع C | 5. مصباح حالة Caps-lock |
| 18. منفذ USB 3.0 | 6. مصباح حالة الاتصال اللاسلكي |
| 19. منفذ الشبكة | 7. مصباح نشاط محرك الأقراص الثابتة |
| 20. زر التشغيل | 8. منفذ مهبطي التيار |
| 21. منفذ الرسومات الخارجية | 9. فتحة كبل الأمان |
| 22. منفذ HDMI | 10. منفذ USB 3.0 المزود بـ PowerShare |
| 23. ملصق رمز الخدمة | 11. منفذ USB 3.0 |
| | 12. منفذ ميكروفون/سماعة رأس |